

EURAJOKI-LAPASET

Suunnittelija: Hanna Nenonen

Lanka:

Novita 7 veljestä villasekoitelanka
nro 014 jää (noin 75g)
nro 618 särkkä (n. 20g)
nro 391 kuusikko (n. 20g)

tai muu vastaava lanka

Puikot:

Sukkapuikot nro 3,5
tai käsialan mukaan

Neuletiheys:

21 s/27 krs = 10 cm



Vasemman käden lapanen:

Luo 50 silmukkaa nro 3,5 puikoille (väri nro 014 jää). Jaa silmukat neljälle puikolle 12-13-12-13. Kerroksen vaihtumiskohta on I ja IV puikon välissä. Neulo kaavion A kerrokset 1.–30. Silmukkaluku puikoilla 12-12-12-12. Aloita kuvioneule kaavion B (lapasen päällispuoli, puikot I ja II) ja kaavion C (lapasen alapuoli, puikot III ja IV) ohjeen mukaan kerrokselta 31. Aloita samalla peukalokiilan lisäykset: neulo III puikon s:t ja IV puikon s:illa oikein, kunnes puikon lopussa on 4 s. Tee lisäys (= ota kahden s:n välinen lankalenkki vasemmalle puikolle ja neulo se kiertäen oikein), neulo 2 s oikein, tee lisäys ja neulo 2 s oikein. Jatka sileää ja toista kiilan lisäyksiä joka 3.krs vielä 6 kertaa. Peukalokiilan lisäyksien välissä oleva silmukkamäärä lisääntyy siis kahdella silmukalla joka lisäyskerros. Kun olet tehnyt lisäykset valmiiksi, neulo seuraavaa krs:ta kiilan alkuun. Siirrä kiilan 16 s apulangalle odottamaan. Luo kiilan kohdalle 2 uutta s:aa ja neulo loput silmukat oikein. Jatka neulomista kaavioiden ohjeiden mukaan, kunnes olet neulonut kaavion kerroksen 78. Tämän jälkeen aloita kärkikavennukset: neulo I sekä III puikon alussa 1 s oikein, tee ylivetokavennus (= nosta 1 s oikein neulomatta, neulo 1 s oikein ja vedä nostettu s neulotun yli) ja tee II sekä IV puikon lopussa 2 s oikein yhteen, 1 s oikein. Tee tällaiset kavennukset joka krs, kunnes työssä on jäljellä 8 s, katkaise lanka, pujota se loppujen silmukoiden läpi ja päätä hyvin.








Oikean käden lapanen:

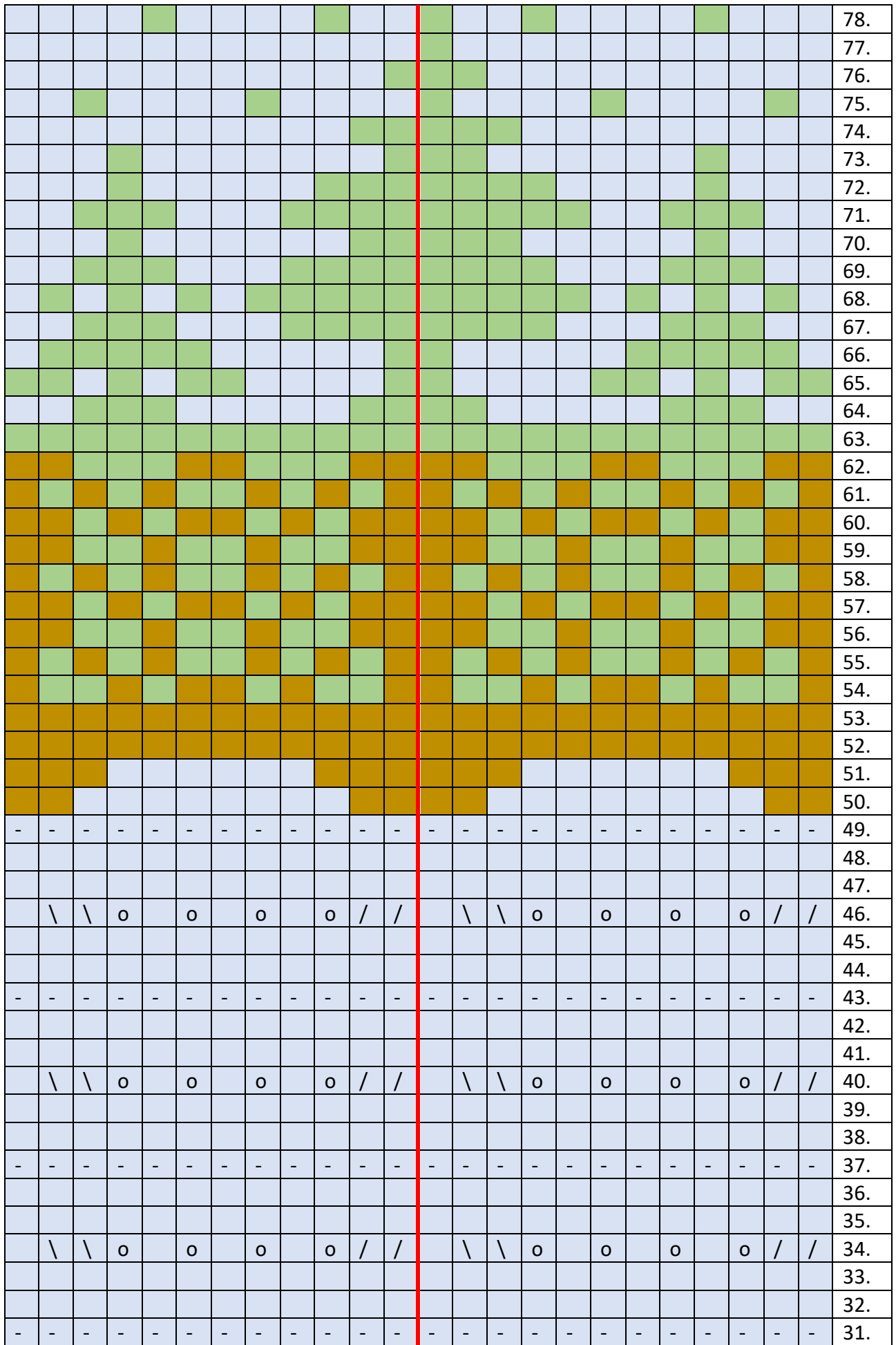
Neulo vasemman lapanen peilikuvaksi eli tee peukalokiila 2 s:n päähän III puikon alusta.

Peukalo:

Ota apulangalla odottavat s:t työhön ja poimi niiden lisäksi peukalon juuresta 2 s. Jaa nämä 18 s 3 puikolle ja neulo suljettuna neuleena sileää. Kun olet neulonut 5 cm tai kun peukalon kynnestä näkyy puolet, tee kärkikavennus. Eli neulo joka puikon lopussa 2 s oikein yhteen, kunnes työssä on jäljellä 4 s. Neulo sitten 1 s ja nosta muut s:t sen yli vasemmalta oikealle, päätä hyvin.

Neulemerkkien selitykset:

Resori:	
	neulo oikein
-	neulo nurin
o	langankierto puikolle
	nosta 1 silmukka oikein neulomatta, neulo 2 silmukkaa oikein ja vedä nostettu silmukka neulottujen yli
	kavenna tasaisesti kerroksella 29. 2 silmukkaa oikein yhteen, jäljelle jää 48 silmukkaa
	neulo kerros 30. oikein
	ei silmukkaa
Kuvio neule:	
	neulo oikealla puolella oikein
-	neulo oikealla puolella nurin
/	neulo 2 oikein yhteen
o	langankierto puikolle
\	nosta 2 s yksitellen kuin neuloisit ne oikein, siirrä takaisin vasemmalle puikolle ja neulo takareunoista yhteen
	väri nro 014
	väri nro 618
	väri nro 391



Kaavio B: Lapasen päällispuoli (Hanna Nenonen, 2024).

																						78.	
																							77.
																							76.
																							75.
																							74.
																							73.
																							72.
																							71.
																							70.
																							69.
																							68.
																							67.
																							66.
																							65.
																							64.
																							63.
																							62.
																							61.
																							60.
																							59.
																							58.
																							57.
																							56.
																							55.
																							54.
																							53.
																							52.
																							51.
																							50.
																							49.
																							48.
																							47.
																							46.
																							45.
																							44.
																							43.
																							42.
																							41.
																							40.
																							39.
																							38.
																							37.
																							36.
																							35.
																							34.
																							33.
																							32.
																							31.

Kaavio C: Lapasen alapuoli (Hanna Nenonen, 2024).